

PETUNJUK PRESTASI UTAMA (KPI) UTHM BAGI TAHUN 2016 (01 Jan 2016 - 31 Mac 2016)

Bil.	Petunjuk Prestasi Utama	Sasaran Prestasi	*Pencapaian Sebenar (Sehingga 31 Mac 2016)
1	% Graduan bekerja (data bagi graduan tahun 2015)	85%	87%
2	(a) Bilangan pelajar antarabangsa	630	478
	(b) Bilangan pelajar pasca-siswazah antarabangsa	440	397
3	(a) Bilangan penerbitan staf akademik di dalam jurnal berindeks	1.3 (860 dokumen)	0.17 (121 dokumen)
	(b) Bilangan sitasi per staf akademik	8	3.3
4	% Penjanaaan Pendapatan	15%	5%
5	(a) % pelajar tarik diri dari pengajian	2%	0.20%
	(b) Graduation-on-time (GOT)		
	b1. Ijazah pertama	85%	82%
	b2. Ijazah sarjana	63%	40%
	b3. PhD	28%	20%
6	% pelajar TVET	100%	100%
7	Jumlah Dana Penyelidikan	RM 23 juta	RM 0.63 juta
8	Jumlah Endowmen	RM 1 juta	RM 0.13 juta
9	MUET >= Band 3 (*pelajar tahun 2 pengajian)	80%	37%

* Perincian Laporan Petunjuk Prestasi Utama (KPI) adalah seperti di Lampiran A




Indikator % pencapaian berbanding sasaran:

	≥ 96%
	61% - 95%
	≤ 60%

LAPORAN PENCAPAIAN KEY PERFORMANCE INDICATOR (KPI'S) UTHM SEHINGGA 31 MAC 2016

Bil.	Petunjuk Prestasi Utama		UNIVERSITI	FKEE	FKAAS	FKMP	FSTPi	FFTP	FPTV	FSKTM	FTK	PPD	TINDAKAN (Pemilik Data)		
1	% Graduan bekerja (data bagi graduan tahun 2015)	Sasaran	85%	80%	80%	85%	85%	90%	85%	80%	80%	80%	PEJ. CARE		
		Pencapaian	87%	79%	72%	82%	60%	78%	92%	79%	nil	92%			
2	a. Bilangan pelajar antarabangsa	Sasaran	630	120	120	120	5	80	90	90	5	N/A	PAB		
		Pencapaian	478	122	89	54	43	83	42	36	8	1			
	b. Bilangan pelajar pasca-siswazah antarabangsa	Sasaran	440	84	70	80	5	27	60	25	5	N/A	PPS		
		Pencapaian	397	80	68	45	43	77	42	34	8				
3	Bilangan penerbitan staf akademik di dalam jurnal berindeks	Sasaran	1.3 (860 docs)	253	190	250	180	89	60	125	60	50	PERPUSTAKAAN		
		Pencapaian	0.17 (121 docs)	21	30	42	12	3	1	6	6	0			
	Bilangan sitasi per staf akademik	Sasaran	8	8	8	8	8	8	8	2	8	3		2	
		Pencapaian	3.3												
4	% Penjanaaan Pendapatan	Sasaran	15%										BENDAHARI		
		Pencapaian	4.6%												
5	a. % pelajar tarik diri dari pengajian	Sasaran	≤ 2%	3%	1%	1%	1%	1%	1%	1%	1%	1%	PPA		
		Pencapaian	0.2%	0.4%	0.2%	0.1%	0.0%	0.2%	0.1%	0.5%	0.2%	0.15%			
	b1. Graduation-on-time (GOT) - Ijazah pertama	Sasaran	85%	85%	85%	85%	100%	85%	85%	85%	85%	N/A		PPS	
		Pencapaian	82%	61%	73%	85%	100%	58%	99%	97%	N/A	N/A			
	b2. Graduation-on-time (GOT) - Ijazah sarjana	Sasaran	63%	50%	63%	60%	65%	63%	80%	50%	30%	N/A			PPS
		Pencapaian	40%	40.3%	58.2%	36.1%	39.3%	18.9%	42.9%	25.0%	0%	N/A			
b3. Graduation-on-time (GOT)- PhD	Sasaran	28%	25%	28%	20%	30%	28%	10%	20%	20%	N/A	PPS			
	Pencapaian	20%	16.7%	21.4%	20.0%	66.7%	31.6%	8.0%	12.5%	N/A	N/A				

Bil.	Petunjuk Prestasi Utama		UNIVERSITI	FKEE	FKAAS	FKMP	FSTPi	FFTP	FPTV	FSKTM	FTK	PPD	TINDAKAN (Pemilik Data)
6	% pelajar TVET	Sasaran	100%	100%	100%	100%	-	100%	100%	-	100%	100%	
		Pencapaian	100%	100%	100%	100%	-	100%	100%	-	100%	100%	
	QS Global ranking by subject	Sasaran		Top 300	Top 500 (Civil and Environmental Engineering)	Top 275 QS Subject Ranking	Top 500	Top 500	Top 500	Top 500	Top 500	N/A	
		Pencapaian											
7	Jumlah Dana Penyelidikan	Sasaran	RM 23 juta	RM 3.5 juta	RM 3.5 juta	RM 3.5 juta	RM 1.5 juta	RM 2 juta	RM 2 juta	RM 2 juta	RM 1.3 juta	RM200K (PPRN)	ORICC (Endowment, Sasaran = RM 3 juta, Pencapaian sehingga 31 Mac 2016 - RM 0.15 juta)
		Pencapaian	RM 0.63 juta	RM0.00	RM341,135.00	RM85,500.00	RM18,000.00	RM0.00	RM0.00	RM114,875.00	RM0.00	RM69,273.00	
8	Jumlah Endowmen	Sasaran	RM 1 juta	RM200k	RM300k	RM 500k	RM 100k	RM620k	RM100k	RM100k	RM100k	RM10k	
		Pencapaian	RM 0.13 juta	RM750.00	RM585.00	RM5,281.30	RM195.00	RM105.00	RM2,952.00	RM15,065.00	RM1,365.00	RM100,000.00	
9	MUET >= Band 3 (*pelajar tahun 2 pengajian)	Sasaran	80%	75%	80%	80%	80%	80%	80%	80%	80%	100%	PPA
		Pencapaian	37%	40%	53%	41%	60%	25%	13%	42%	36%	-	

Indikator % pencapaian		≥ 96%
		61% - 95%
		≤ 60%